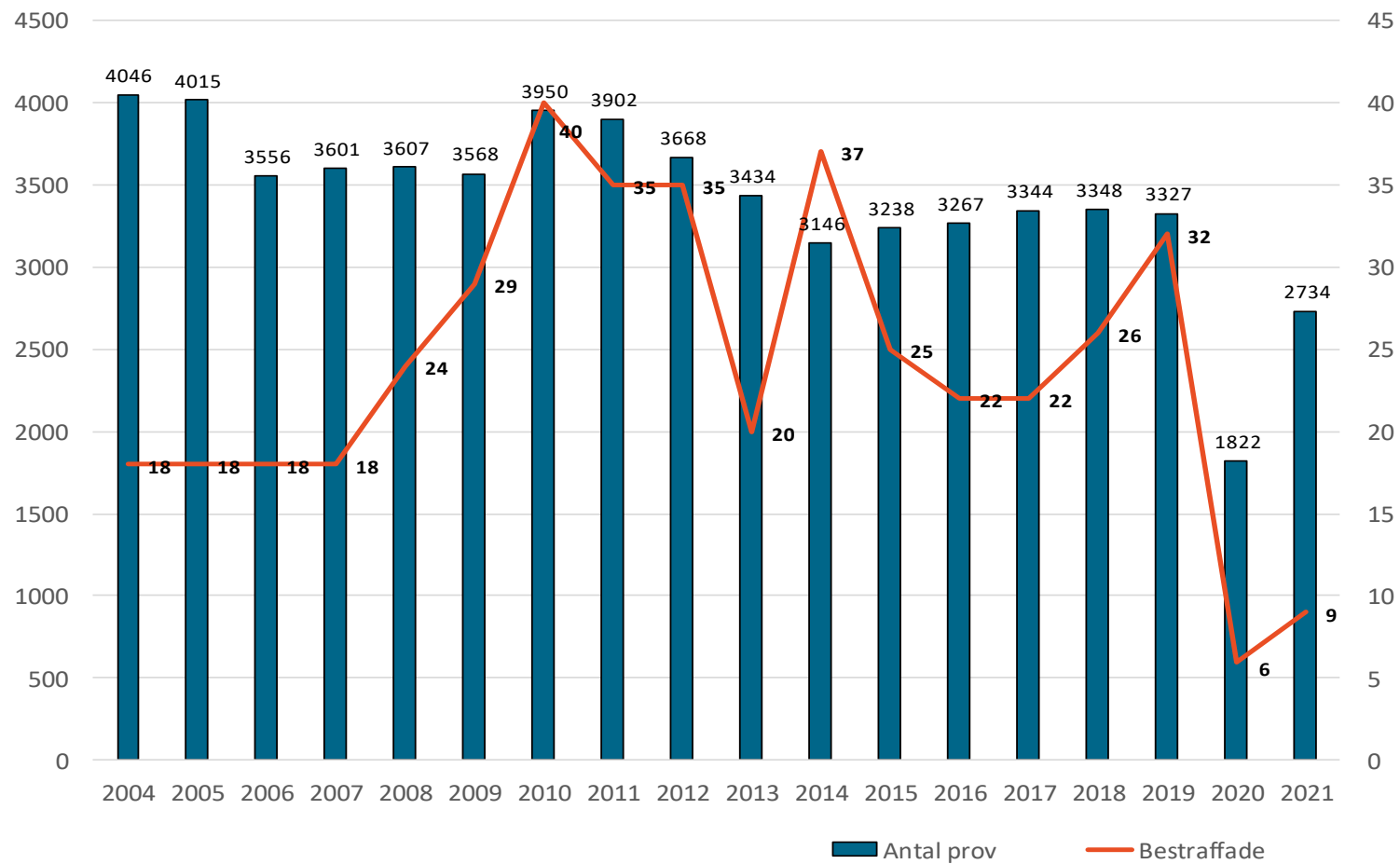


Statistik



Antal urinprov och bestraffade 2004-2021



Prov 2021

2021	Prov			
	Urin	Blod	ABP	Totalt
A-prov	2667	58	499	3224
B-prov	67	4	1	72
C-prov	337	29	135	501
	3071	91	635	3797

ABP = Athlete Biological Passport

SF = Specialidrottsförbund

ISF = Internationellt Specialidrottsförbund

NADO = Nationell Anti-Doping Organisation

MEO = Major Event Organisation

A-prov= Svensk Antidopings provplan	Test= Insamlad vätska från en individ vid ett kontrolltillfälle. Kan vara både urin, blod och ABP
B-prov= beställda av SF och föreningar	Prov= Samlas både urin, blod och ABP in från en individ då räknas det som tre prov
C-prov= beställda av ISF, NADO och MEO	

Prov 2020

2020	Prov			
	Urin	Blod	ABP	Totalt
A-prov	1752	85	387	2224
B-prov	70	1	6	77
C-prov	149	5	60	214
	1971	91	453	2515

ABP = Athlete Biological Passport

SF = Specialidrottsförbund

ISF = Internationellt Specialidrottsförbund

NADO = Nationell Anti-Doping Organisation

MEO = Major Event Organisation

A-prov= Svensk Antidopings provplan	Test= Insamlad vätska från en individ vid ett kontrolltillfälle. Kan vara både urin, blod och ABP
B-prov= beställda av SF och föreningar	Prov= Samlas både urin, blod och ABP in från en individ då räknas det som tre prov
C-prov= beställda av ISF, NADO och MEO	

Prov 2019

2019	Prov			
	Urin	Blod	ABP	Totalt
A-prov	3168	118	510	3796
B-prov	159	0	2	161
C-prov	641	116	248	1005
	3968	234	760	4962

ABP = Athlete Biological Passport

SF = Specialidrottsförbund

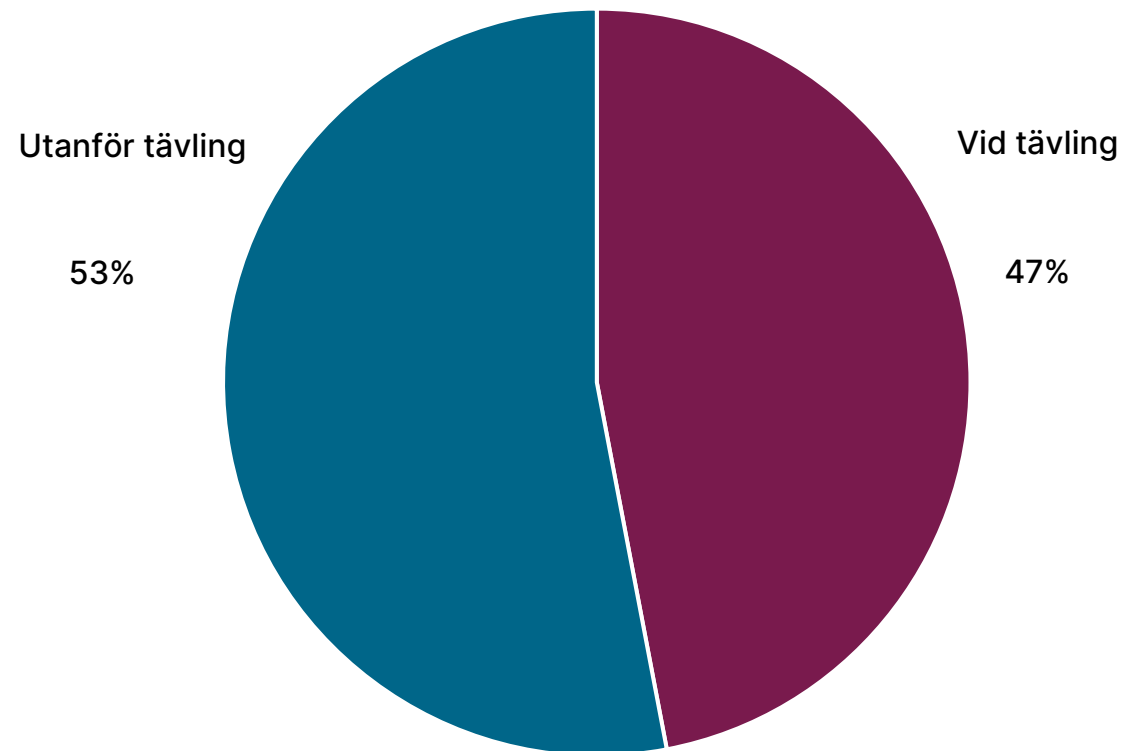
ISF = Internationellt Specialidrottsförbund

NADO = Nationell Anti-Doping Organisation

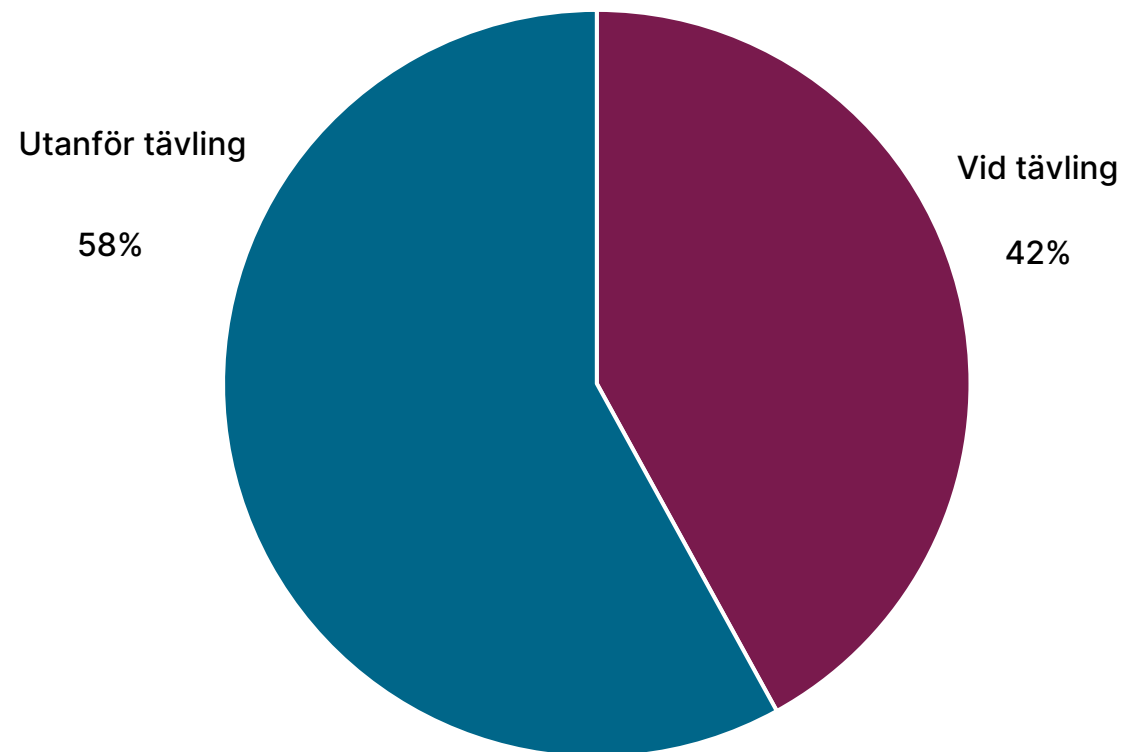
MEO = Major Event Organisation

A-prov= Svensk Antidopings provplan	Test= Insamlad vätska från en individ vid ett kontrolltillfälle. Kan vara både urin, blod och ABP
B-prov= beställda av SF och föreningar	Prov= Samlas både urin, blod och ABP in från en individ då räknas det som tre prov
C-prov= beställda av ISF, NADO och MEO	

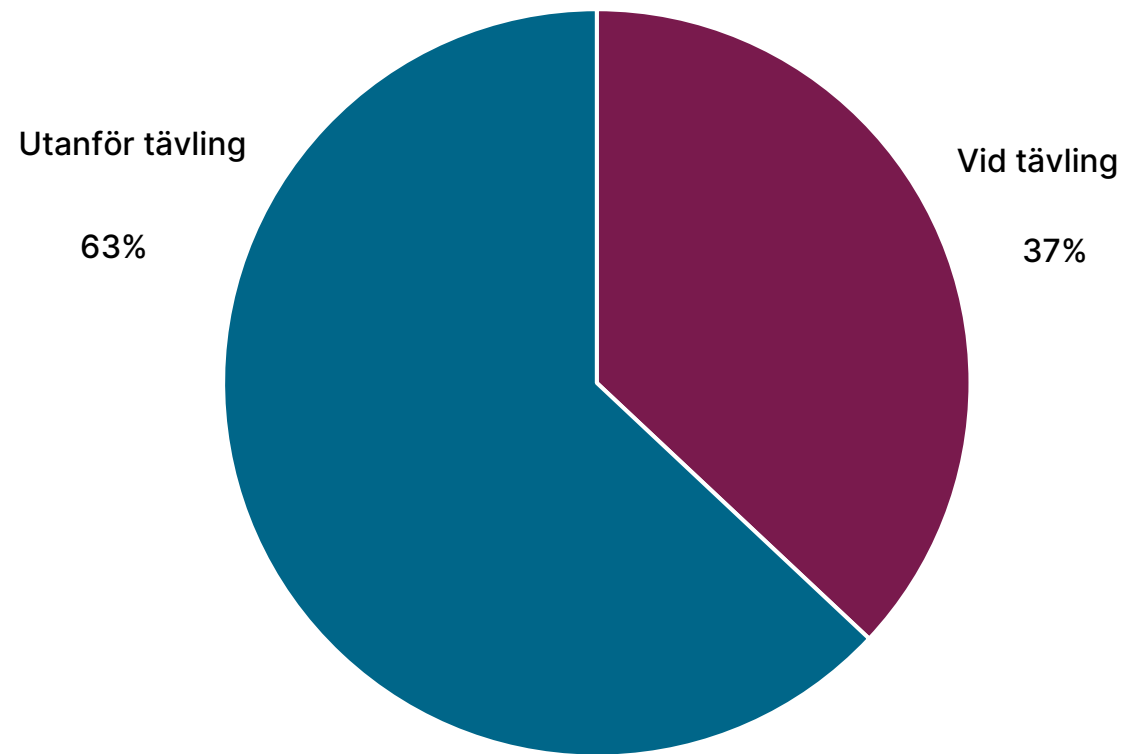
Dopingprov tagna vid tävling och utanför tävling år 2021



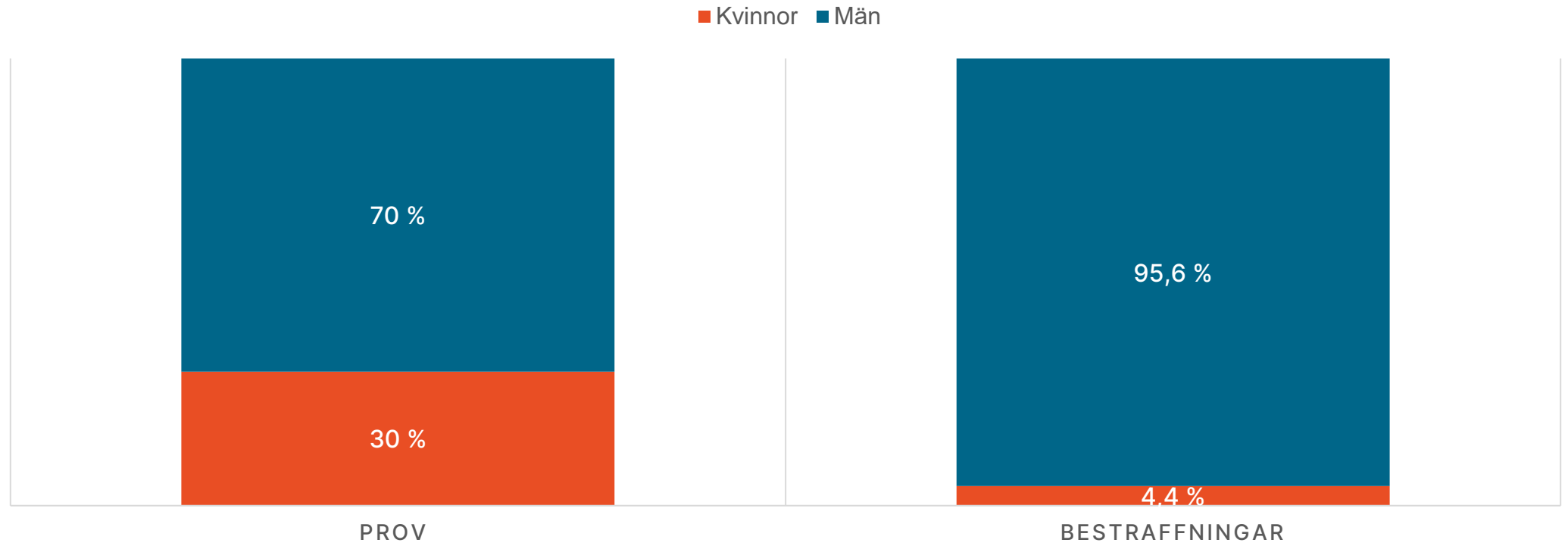
Dopingprov tagna vid tävling och utanför tävling år 2020



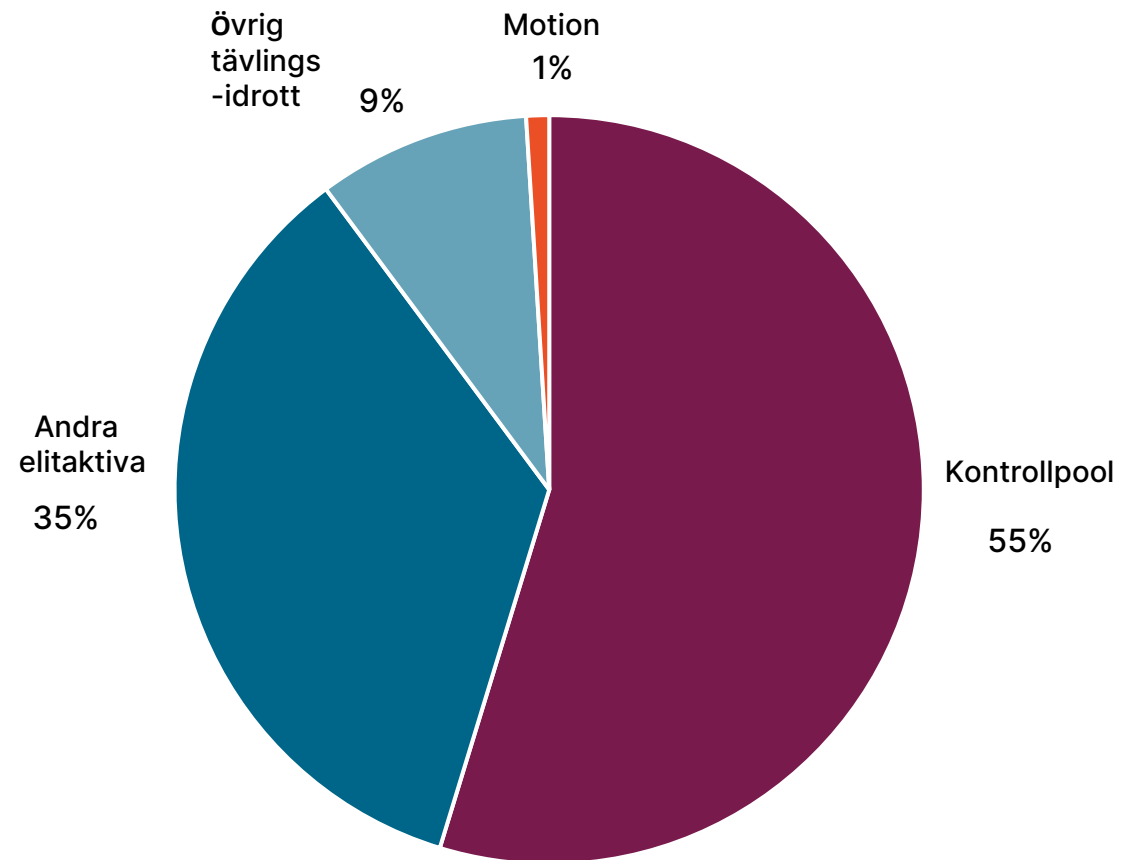
Dopingprov tagna vid tävling och utanför tävling år 2019



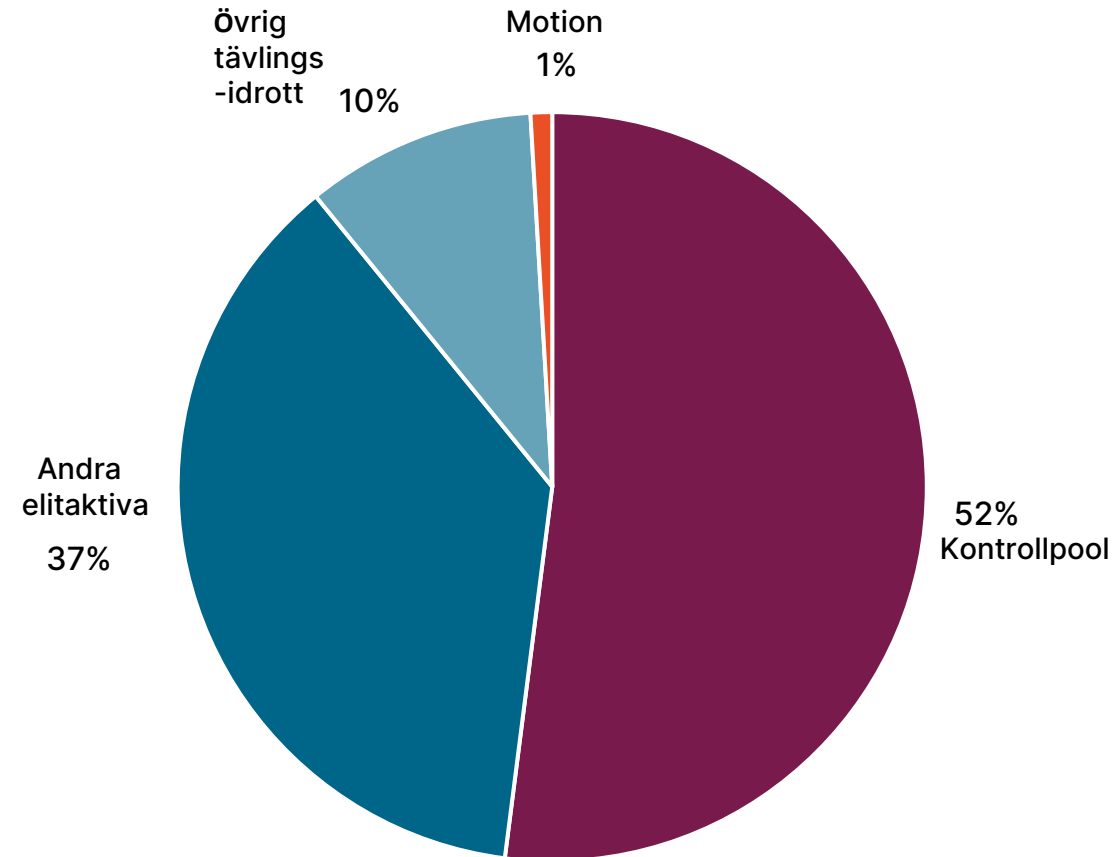
Fördelning av prov per kön 2020-2021 jämfört med bestraffningar åren 2001-2021



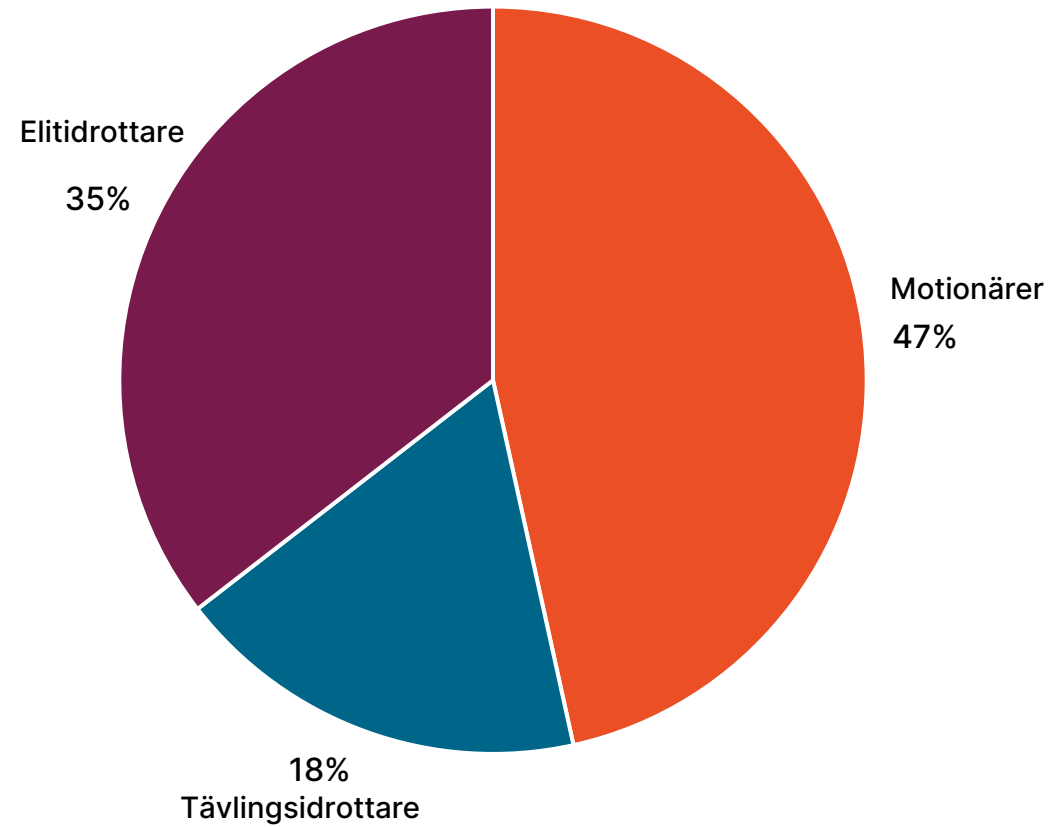
Dopingprov fördelning per kategori av idrottare 2021



Dopingprov fördelning per kategori av idrottare 2020



Dopingfall fördelat på utövarkategori 2004-2021 (totalt 434 personer)



Dopingbestraffningar per SF 2010-2021 (Totalt 309 bestraffningar)

SF	Antal	Elit/Tävling		Motionärer
Friidrott	59	6	+	53
Styrkelyft	52	17	+	35
Budo & Kampsport	41	29	+	12
Amerikansk Fotboll	23			
Tyngdlyftning	17	5	+	12
Rugby	16			
Ishockey	15			
Boxning	14	10	+	4
Akademisk				12
Basket	8			
Brottning	5			
Fotboll	5			
Korpen				4
Parasport	4			
Baseboll, Bilsport, Handboll, Taekwondo	3			
Bandy, Innebandy, MC & Snöskoter, Rodd, Skytte	2			
Bordtennis, Curling, Draghund, Dragkamp, Gång, Racerbåt, Segling, Simning, Skateboard, Skridsko, Squash, Volleyboll	1			

Topp-5 SF, antal bestraffningar elit/tävling 2010-2021

SF	Elit/Tävling
Budo & Kampsport	29
Amerikansk Fotboll	23
Styrkelyft	17
Rugby	16
Ishockey	15

Topp-5 SF, antal bestraffningar motionärer 2010-2021

SF

Motionärer = träning på gym, styrketräning el kampsport

Friidrott (Friskis & Svettis)

53

Styrkelyft

35

Akademisk idrott

12

Budo & Kampsport

12

Tyngdlyftning

12

Antal dopingprov per SF – 10 i topp år 2021

SF	Urin	ABP	Blod
Friidrott inkl gång	285	71	15
Fotboll	266		
Skidor	207	102	13
Basket	176		
Handboll	170		
Ishockey	156		
Skidskytte	110	76	8
Cykel	103	65	9
Budo & Kampsport	82	30	
Simning	79	23	

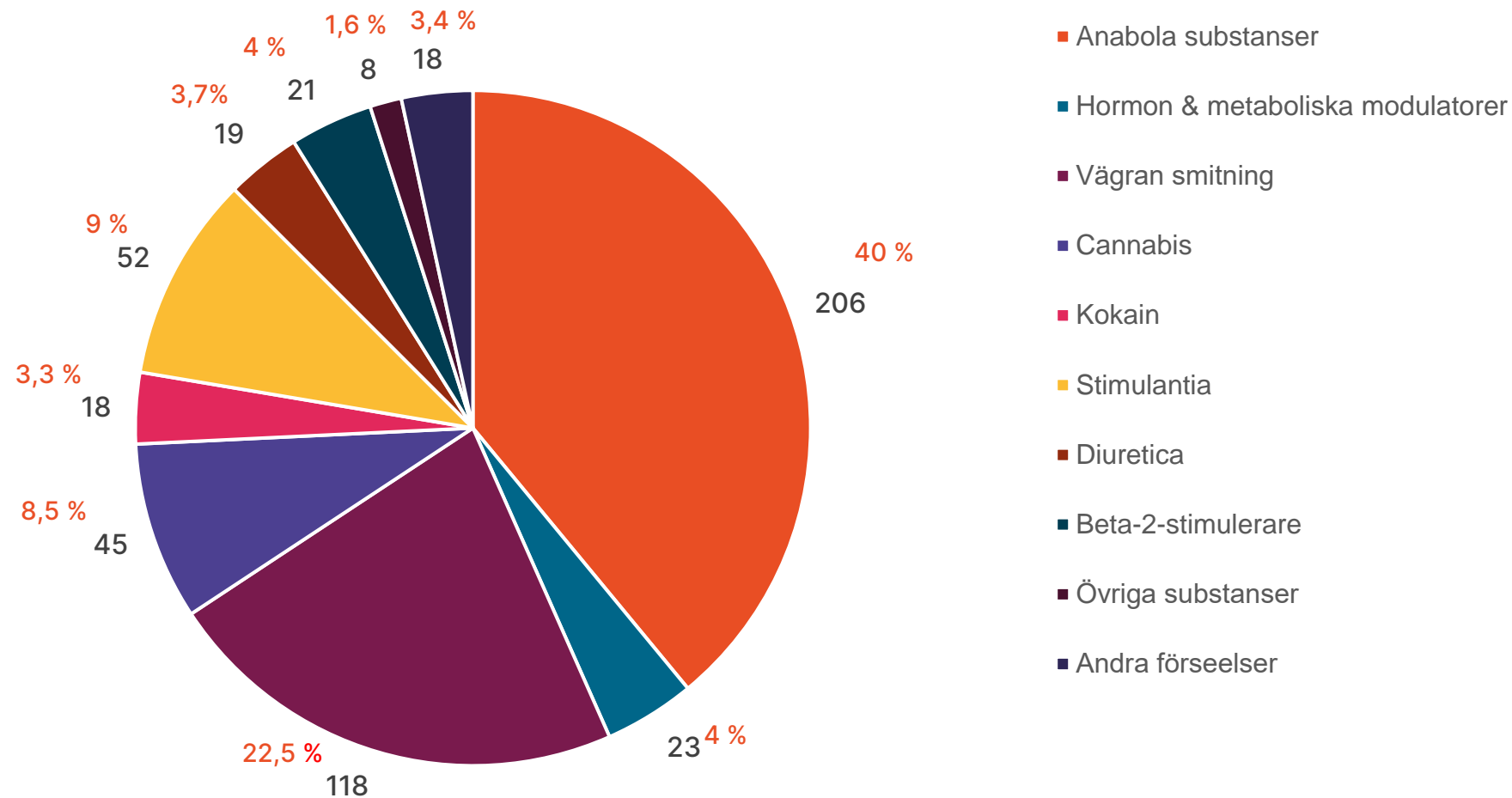
Antal dopingprov per SF – 10 i topp år 2020

SF	Urin	ABP	Blod
Friidrott	259	70	16
Fotboll	219		
Ishockey	181	10	
Skidor	132	83	35
Handboll	114		
Basket	108		
Amerikansk Fotboll	83		
Styrkelyft	79		4
Cykel	72	42	7
Simning	53	25	

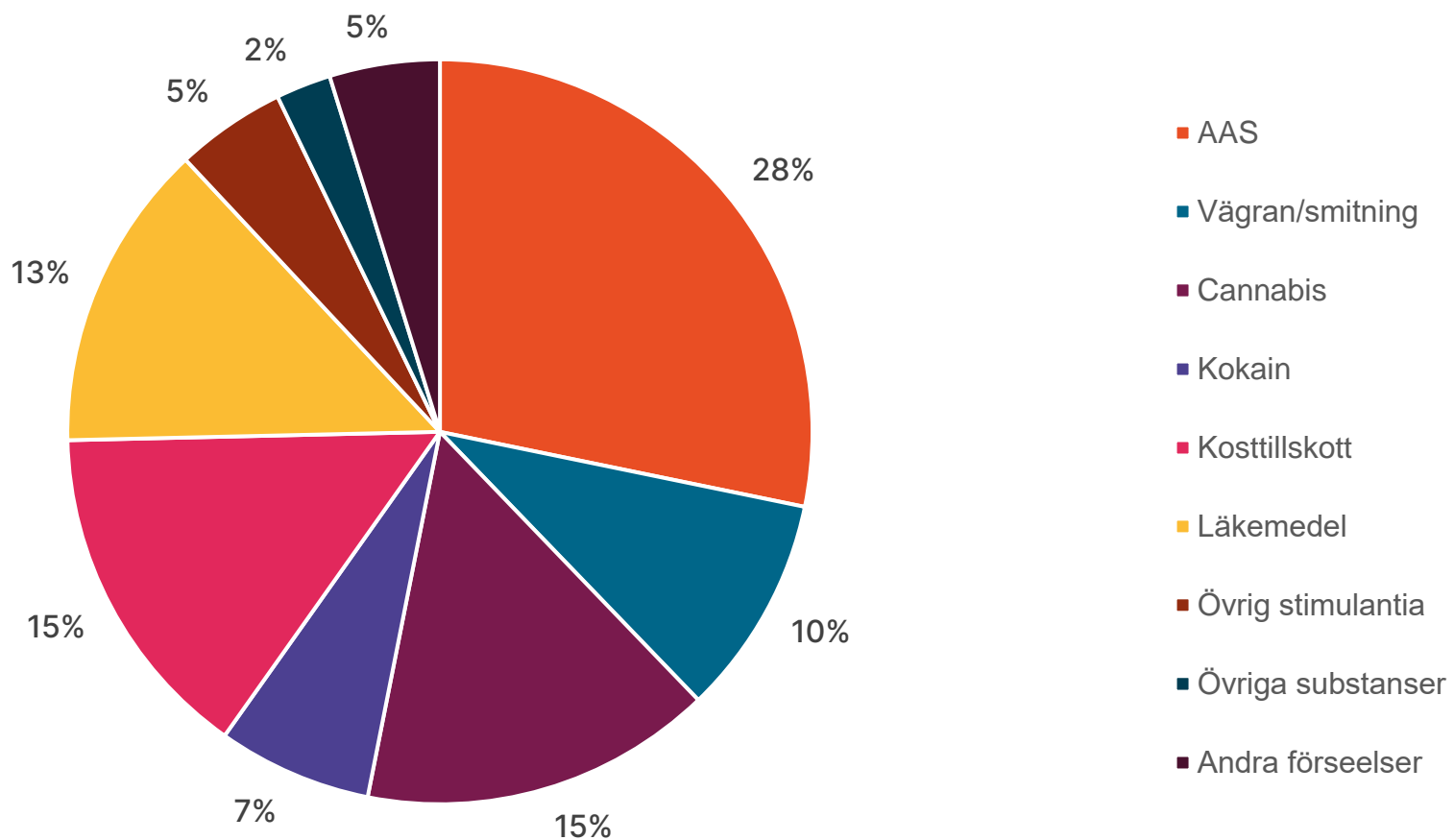
Antal dopingprov per SF – 10 i topp år 2019

SF	Urin	ABP	Blod
Ishockey	472	32	
Fotboll	383		
Skidor	225	99	46
Friidrott	242	78	20
Budo & Kampsport	173	27	
Handboll	175		
Styrkelyft	161		8
Basket	167		
Skidskytte	72	60	32
Cykel	87	56	6

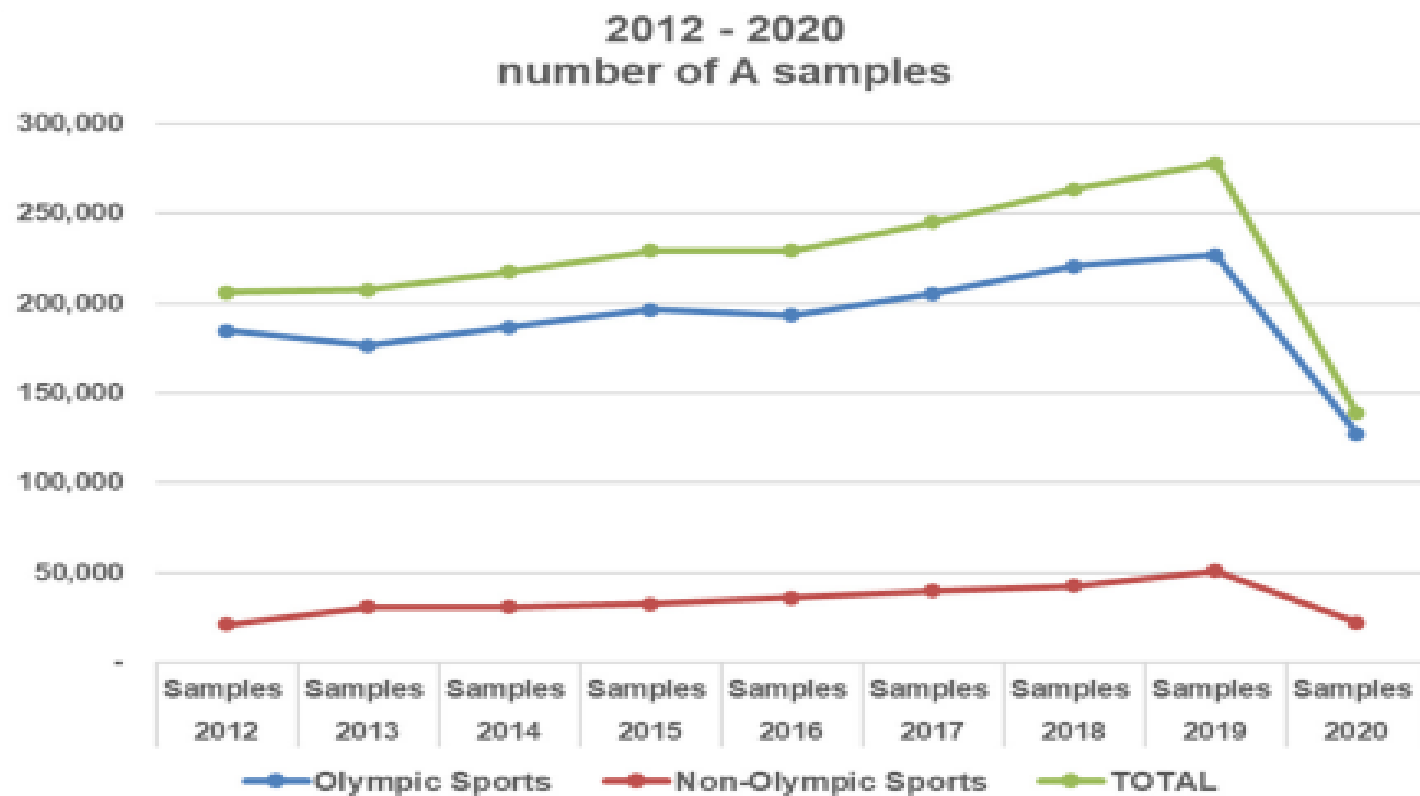
Dopingfall fördelat på dopingklass 2004-2021



Typ av dopingfall inom högnivå/tävling 2010-2021



Antal dopingprov i hela världen (exkluderat ABP)



Athlete Biological Passport antal prov globalt

Total ABP Samples Analyzed per Year

